


BRAUER vermietet Arbeitsbühnen



An den Standorten:

* 07607 Eisenberg

* 07751 Jena - Maua

* 99192 Nesse - Apfelstädt

Mastarbeitsbühnen

Technische Daten

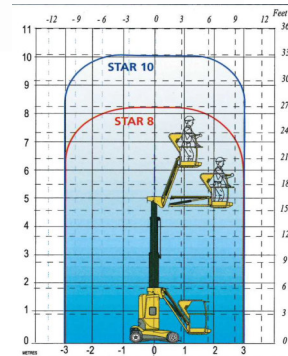
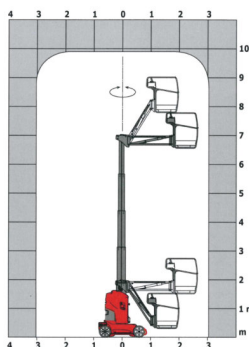
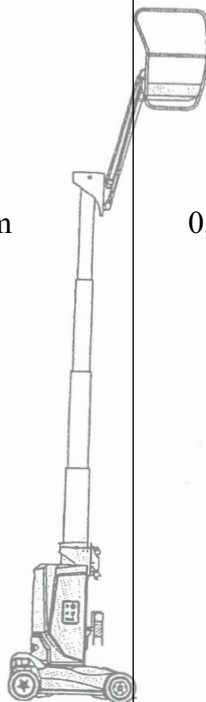
Typ der Arbeitsbühne

- Arbeitshöhe
- Plattformhöhe
- seitl.Reichweite
- Korbabmessungen (B*T)
- Tragfähigkeit
- Gesamthöhe
- Gesamtlänge
- Gesamtbreite
- Steigfähigkeit
- Bodenfreiheit
- Gesamtgewicht
- Bereifung
- Antriebsart
- Abstützbreite Inneneinsatz
- Abstützbreite Außeneinsatz

BA Manitou 100 VJR

BA Star 10

Manitou	Haulotte
9,90 m	10,00 m
7,90 m	8,00 m
3,15 m	3,00 m
0,97 x 1,18 m	0,90 x 0,70 m
200,00 kg	200,00 kg
1,99 m	1,99 m
2,82 m	2,60 m
0,99 m	0,99 m
25 %	25 %
10 cm	11 cm
2.650,00 kg	2.760,00 kg
nicht markierend	nicht markierend
Elektroantrieb	Elektroantrieb
-----	-----
-----	-----



Zentralruf: 036691 / 53311



www.brauergruppe.de